


Verrechnungssätze für Aufbrüche im öffentlichen Strassengebiet

vom 14. Februar 2017¹

Entfernen der provisorischen Auffüllung und Einbau Asphaltbetonbeläge ACT und AC




Fläche der Belagsflicke	Belagsdicken in cm. CHF / m ²							
	6	8	10	12	14	16	18	20
Fr. / m ²	364.00	407.00	431.00	453.00	493.00	516.00	554.00	576.00

Belag Fräsen und Einbau Asphaltbetondeckschicht AC




Fläche der Belagsflicke	Belagsdicken in mm	
	20	35
Fr. / m ²	194.00	222.00

Einbau Asphaltbetondeckschicht



Fläche der Belagsflicke	Belagsdicken in mm	
	20	35
Fr. / m ²	88.00	108.00

Schachtabdeckungen



Fr. / Stk.	KS Abdeckungen Raddruck 200 kN			KS Abd. Raddruck 50 kN	Einlauf- roste	Schieber und Verm. Schächte
	mit	ohne	höhen- verstellbar	sämtliche Modelle		
	Betonuntersatz					
höher / tiefer setzen	1'142.00	1'049.00	657.00	721.00	403.00	117.00
Fräszuschlag	127.00	127.00	--	127.00	106.00	106.00

¹Beschluss des Gemeinderats vom 14. Februar 2017, In-Kraft-Setzung rückwirkend per 1. Januar 2017